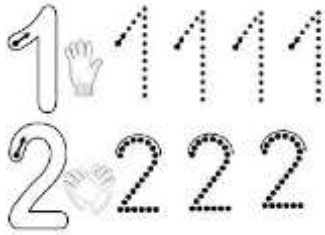





#AprendemosEnCasa 1º E. INFANTIL 3 años

| JORNADA SESIÓN | TAREAS, ACTIVIDADES Y ENLACES Y OTRAS RECOMENDACIONES |
|--|---|
| LUNES 16 de marzo | <ul style="list-style-type: none"> • RUTINAS: Buenos días. https://www.youtube.com/watch?v=xkSob4DrQm0 Miramos el día que es en el calendario, el día de la semana, qué tiempo hace... • EXPRESIÓN ORAL: Hablamos de cómo nos sentimos (content@s, tristes, enfadad@s....) y por qué. • DIBUJO: En un folio se dibuja cada niño/a y se colorea. Escribe su nombre en mayúsculas (les podéis escribir el modelo de su nombre, si lo necesitan, para copiarlo). Después contamos las letras. • JUEGO: Plastilina • CUENTO: El gato con sombrero. Cuentacuentos de Beatriz Montero. https://www.youtube.com/watch?v=uxs-P25qYPI • DIARIO DE A BORDO: ¿Qué es lo que más me ha gustado hacer hoy? Puedo hacer una foto o un dibujo y mandarla al e-mail de la tutora para que lo vea. • ALEMÁN: Los días de la semana. Das Wochentagelied. https://www.youtube.com/watch?v=A7JPo9baLnQ |
| MARTES 17 de marzo | <ul style="list-style-type: none"> • RUTINAS: Buenos días. https://www.youtube.com/watch?v=xkSob4DrQm0 Miramos el día que es en el calendario, el día de la semana, qué tiempo hace... • EXPRESIÓN ORAL: Hablamos de cómo nos sentimos (content@s, tristes, enfadad@s....) y por qué. • LÓGICO.MATEMÁTICA: Agrupamos cosas de 2 en 2: Calcetines, zapatos, guantes, cubiertos... Repasamos los números 1 y 2. <div data-bbox="778 1227 1104 1460" style="text-align: center;">  </div> <ul style="list-style-type: none"> • JUEGO: Juego simbólico (coches, muñecas, cocinitas...) • RIMA Y MOVIMIENTO: El cocodrilo, Tamara Chubarovsky https://www.youtube.com/watch?v=BXif78C6XyQ • DIARIO DE A BORDO: ¿Qué es lo que más me ha gustado hacer hoy? Puedo hacer una foto o un dibujo y mandarla al e-mail de la tutora para que lo vea. • ALEMÁN: Canción de la lluvia con gestos. Es regnet, es regnet. https://youtu.be/PQDe7X3oUIM |
| MIÉRCOLES 18 de marzo | <ul style="list-style-type: none"> • RUTINAS: Buenos días. https://www.youtube.com/watch?v=xkSob4DrQm0 Miramos el día que es en el calendario, el día de la semana, qué tiempo hace... • EXPRESIÓN ORAL: Hablamos de cómo nos sentimos (content@s, tristes, enfadad@s....) y por qué. • DIBUJO: En un folio dibujamos a nuestra mamá y lo coloreamos. Escribe su nombre en mayúsculas (les podéis escribir el modelo del nombre, para copiarlo). Contamos las letras. |

| | |
|--|--|
| | <ul style="list-style-type: none"> • JUEGO: Construcciones, ensartado. • CUENTO: El monstruo de colores. https://www.youtube.com/watch?v=S-PTa20NNrI • DIARIO DE A BORDO: ¿Qué es lo que más me ha gustado hacer hoy? Puedo hacer una foto o un dibujo y mandarla al e-mail de la tutora para que lo vea. • ALEMÁN: Para relajar con sonido alemanes la canción Lalelu nur der mann im Mond schaut zu https://www.youtube.com/watch?v=DUBQIY9LTVM |
| <p>JUEVES 19 de marzo</p> | <ul style="list-style-type: none"> • RUTINAS: Buenos días. https://www.youtube.com/watch?v=xkSob4DrQm0 Miramos el día que es en el calendario, el día de la semana, qué tiempo hace... • EXPRESIÓN ORAL: Hablamos de cómo nos sentimos (content@s, tristes, enfadad@s....) y por qué. • VIDEOS DE HÁBITOS SALUDABLES: https://www.youtube.com/watch?v=7L-zZGBP2g • POESÍA: Aprender la poesía  <ul style="list-style-type: none"> • JUEGO: Plastilina • RIMA Y MOVIMIENTO: El pollito, Tamara Chubarovsky https://www.youtube.com/watch?v=UJjE3biof6g • DIARIO DE A BORDO: ¿Qué es lo que más me ha gustado hacer hoy? Puedo hacer una foto o un dibujo y mandarla al e-mail de la tutora para que lo vea. • ALEMÁN: para fomentar la higiene, pasarlo bien y moverse la canción Hände waschen https://www.youtube.com/watch?v=pe3F6Pp4hQk |
| <p>VIERNES 20 de marzo</p> | <ul style="list-style-type: none"> • RUTINAS: Buenos días. https://www.youtube.com/watch?v=xkSob4DrQm0 Miramos el día que es en el calendario, el día de la semana, qué tiempo hace... • EXPRESIÓN ORAL: Hablamos de cómo nos sentimos (content@s, tristes, enfadad@s....) y por qué. • DIBUJO: En un folio dibujamos a nuestro papá y lo coloreamos. Escribe su nombre en mayúsculas (les podéis escribir el modelo del nombre, para copiarlo). Contamos las letras. • JUEGO LIBRE. • CUENTO: La ovejita que vino a cenar https://www.youtube.com/watch?v=zXvwTlIC2Sg • ADIVINA SONIDOS: Hacemos los sonidos de los animales y adivinamos qué animal es. Y al revés. • DIARIO DE A BORDO: ¿Qué es lo que más me ha gustado hacer hoy? Puedo hacer una foto o un dibujo y mandarla al e-mail de la tutora para que lo vea. • ALEMÁN: Entramos en la primavera con la canción Es war eine Mutter en alemán https://www.youtube.com/watch?v=IPN1DIS1-Pk |

#AprendemosenCasa 1º E. INFANTIL 3 años

| JORNADA SESIÓN | TAREAS, ACTIVIDADES, ENLACES y OTRAS RECOMENDACIONES |
|--------------------------------------|--|
| <p>LUNES 23 de marzo</p> | <ul style="list-style-type: none"> • RUTINAS: Buenos días. https://www.youtube.com/watch?v=xkSob4DrQm0 Miramos el día que es en el calendario, el día de la semana, qué tiempo hace... • EXPRESIÓN ORAL: Hablamos de cómo nos sentimos (content@s, tristes, enfadad@s...) y por qué. • DIBUJO: En un folio dibujamos a tu mejor amigo/a de la clase y lo coloreamos. Escribe su nombre en mayúsculas (les podéis escribir el modelo del nombre, para copiarlo) Contamos las letras. • JUEGO: Plastilina • CUENTO: El hombre de jengibre https://www.youtube.com/watch?v=Z0kMd5pk1yU • TALLER DE COCINA: Podéis intentar hacer galletas con forma de hombre de jengibre y decorarlas. • DIARIO DE A BORDO: ¿Qué es lo que más me ha gustado hacer hoy? Puedes hacer una foto o un dibujo de las galletas del hombre de jengibre y mandarla al e-mail de la tutora para que lo vea. • ALEMÁN: Para aprender las partes del cuerpo y bailar Kopf , Schulter , Knie und Fuss. https://www.youtube.com/watch?v=vyTNUVCdUzw |
| <p>MARTES 24 de marzo</p> | <ul style="list-style-type: none"> • RUTINAS: Buenos días. https://www.youtube.com/watch?v=xkSob4DrQm0 Miramos el día que es en el calendario, el día de la semana, qué tiempo hace... • EXPRESIÓN ORAL: Hablamos de cómo nos sentimos (content@s, tristes, enfadad@s...) y por qué. • DIBUJO: En un folio dibujamos a nuestra maestra y la coloreamos. Escribe su nombre en mayúsculas (les podéis escribir el modelo del nombre, para copiarlo) Contamos las letras. • PSICOMOTRICIDAD/ MÚSICA: Canción del Hokey pokey https://www.youtube.com/watch?v=JfP2znZg6Qg • JUEGO: Juego simbólico (coches, muñecas, cocinitas...) • RETAHÍLA: Aprender la retahíla “Todos cuentan hasta tres.” Intenta hacer un número tres con plastilina. <div data-bbox="769 1592 1102 1783" style="text-align: center;">  </div> <ul style="list-style-type: none"> • DIARIO DE A BORDO: ¿Qué es lo que más me ha gustado hacer hoy? Puedo hacer una foto o un dibujo y mandarla al e-mail de la tutora para que lo vea. • ALEMÁN: Canción divertida para lavarse las manos. Wasch uns! https://youtu.be/xO7XRGvRTxc |

| | |
|--|---|
| MIÉRCOLES 25 de marzo | <ul style="list-style-type: none"> • RUTINAS: Buenos días. https://www.youtube.com/watch?v=xkSob4DrQm0 Miramos el día que es en el calendario, el día de la semana, qué tiempo hace... • EXPRESIÓN ORAL: Hablamos de cómo nos sentimos (content@s, tristes, enfadad@s....) y por qué. • CUENTO: Los tres cerditos https://www.youtube.com/watch?v=FlncBenShck • COLOREA: Pinta a los tres cerditos. Rodea el número tres.  <ul style="list-style-type: none"> • JUEGO: Puzzles. • DIARIO DE A BORDO: ¿Qué es lo que más me ha gustado hacer hoy? Puedo hacer una foto o un dibujo y mandarla al e-mail de la tutora para que lo vea. • ALEMÁN: Cuento de los tres cerditos. Die drei kleinen Schweinchen https://youtu.be/RhXVCac_NGs |
| JUEVES 26 de marzo | <ul style="list-style-type: none"> • RUTINAS: Buenos días. https://www.youtube.com/watch?v=xkSob4DrQm0 Miramos el día que es en el calendario, el día de la semana, qué tiempo hace... • EXPRESIÓN ORAL: Hablamos de cómo nos sentimos (content@s, tristes, enfadad@s....) y por qué. • JUEGO: Juego simbólico (coches, muñecas, cocinitas...) • CANCIÓN: Si estás feliz y lo sabes https://www.youtube.com/watch?v=K_TNL4Q9ZGs • Dibújate haciendo algo que te ponga muy feliz. • DIARIO DE A BORDO: ¿Qué es lo que más me ha gustado hacer hoy? Puedo hacer una foto o un dibujo y mandarla al e-mail de la tutora para que lo vea. • ALEMÁN: Cantar la canción Aramsamsam https://www.youtube.com/watch?v=LFKGZRne2Ag |
| VIERNES 27 de marzo | <ul style="list-style-type: none"> • RUTINAS: Buenos días. https://www.youtube.com/watch?v=xkSob4DrQm0 Miramos el día que es en el calendario, el día de la semana, qué tiempo hace... • EXPRESIÓN ORAL: Hablamos de cómo nos sentimos (content@s, tristes, enfadad@s....) y por qué. • JUEGO LIBRE. • CUENTO: La cebra Camila https://www.youtube.com/watch?v=EGPYeahpYMI • Hacemos rayas como las de la cebra Camila con diferentes materiales: rotuladores, pincel, pinturas, macarrones, lanas, lacasitos, papeles y todo lo que se os ocurra. • DIARIO DE A BORDO: ¿Qué es lo que más me ha gustado hacer hoy? Puedo hacer una foto o un dibujo y mandarla al e-mail de la tutora para que lo vea. • ALEMÁN: Nos cuidamos: Pusten, trösten, Pflaster drauf! https://youtu.be/GYxSzM4BRtc |