



Aprendemos en Casa **2º E.INFANTIL 4 años**

JORNADA SESIÓN	TAREAS, ACTIVIDADES Y ENLACES Y OTRAS RECOMENDACIONES
LUNES 16 de marzo	<ul style="list-style-type: none"> ● RUTINAS: Buenos días. https://www.youtube.com/watch?v=xkSob4DrQm0 ● Miramos el día que es en el calendario, el día de la semana, qué tiempo hace... ● EXPRESIÓN ORAL: Hablamos de cómo nos sentimos (content@s, tristes, enfadad@s...) y por qué. ● DIBUJO: En un folio hacer un dibujo de cómo hemos pasado el fin de semana en casa. ● Escribir alguna frase o palabras relacionadas con el dibujo. ● JUEGO: Jugar a las palabras encadenadas y a juegos manipulativos para trabajar conceptos matemáticos (asociar número con cantidad, juegos con pompones, agrupar, clasificar diferentes objetos..) con materiales que tengáis en casa. ● CUENTO: Por cuatro esquinitas de nada ● http://www.auladeelena.com/p/videocuentos.html ● DIARIO DE A BORDO: ¿Qué es lo que más me ha gustado hacer hoy? Puedo hacer una foto y mandarla al e-mail de la tutora para que lo vea. ● ALEMÁN: Los hábitos de higiene y las partes del cuerpo: ¡a lavarse las manos! "Hände waschen" https://www.youtube.com/watch?v=pe3F6Pp4hQk Canción con movimiento. ● INGLÉS: Repasaremos canciones sobre el saludo "Hello, what's your name" https://www.youtube.com/watch?v=Uv1JkBL5728 "Hello, how are you" https://www.youtube.com/watch?v=tVlcKp3bWH8 y emociones "If you're happy..." https://www.youtube.com/watch?v=l4WNrvVjiTw
MARTES 17 de marzo	<ul style="list-style-type: none"> ● RUTINAS: Buenos días. https://www.youtube.com/watch?v=xkSob4DrQm0 Miramos el día que es en el calendario, el día de la semana, qué tiempo hace... ● EXPRESIÓN ORAL: Hablamos de cómo nos sentimos (content@s, tristes, enfadad@s...) y por qué. ● POESÍA: Aprender la poesía "Agua dónde vas?" de Federico García Lorca. Intentar escribir la palabra agua https://www.etapainfantil.com/poemas-cortos-ninos ● ATENCIÓN: Realizar la siguiente actividad para trabajar la atención <div data-bbox="427 1579 928 1971" data-label="Image">  </div> <ul style="list-style-type: none"> ● RIMA: Aprendizaje de la rima: Pancho, Pincho y Moncho

Aprendemos en Casa

2º E. INFANTIL 4 años

	<p>http://www.tamarachubarosky.com/2020/01/13/rima-con-movimiento-pancho-pincho-y-moncho/</p> <ul style="list-style-type: none"> ● JUEGO: Jugar a un juego de mesa (puzzle, parchís, dominó, memory...) ● DIARIO DE A BORDO: ¿Qué es lo que más me ha gustado hacer hoy? Puedo hacer una foto y mandarla al e-mail de la tutora para que lo vea. ● ALEMÁN: Seguimos con la higiene. Canción "Wasch uns" https://www.youtube.com/watch?v=xO7XRGvRTxc ● INGLÉS: Trabajamos canciones sobre colores "Rainbow song" https://www.youtube.com/watch?v=tRNy2i75tCc numbers https://www.youtube.com/watch?v=pTLtco5_cY "How's the weather" https://www.youtube.com/watch?v=XcW9Ct000yY
<p>MIÉRCOLES 18 de marzo</p>	<ul style="list-style-type: none"> ● RUTINAS: Buenos días. https://www.youtube.com/watch?v=xkSob4DrQm0 Miramos el día que es en el calendario, el día de la semana, qué tiempo hace... ● EXPRESIÓN ORAL: Hablamos de cómo nos sentimos (content@s, tristes, enfadad@s...) y por qué. ● EXPRESIÓN ORAL: Jugar a buscar palabras que empiecen por la letra S, M, P ... Y escribirlas o dibujarlas en un papel. Posteriormente Jugar al veo-veo, en lugar de decir la letra por la que empieza o acaba, podéis decir de qué color es. ● DIBUJO: Dibujar diferentes caminos y recortar y pegar encima diferentes tipos de recortes, para así crear una gran obra maestra...  <ul style="list-style-type: none"> ● JUEGO: Juego simbólico (coches, casita, cocinita...) ● REPASAMOS LOS TRAZO DEL 2. Podéis realizar los trazos sobre diferentes materiales, una bandeja con harina, pintarlo con acuarelas, ceras, hacer los números con plastilina, etc. Tras el trabajo manipulativo previo, se pueden realizar las fichas del número 2 que adjuntamos. ● DIARIO DE A BORDO: ¿Qué es lo que más me ha gustado hacer hoy? Puedo hacer una foto y mandarla al e-mail de la tutora para que lo vea. ● ALEMÁN: Cuento hasta 5 y del revés. Canción "Fünf kleine Fische" https://www.youtube.com/watch?v=p51c5g1iNzw
<p>JUEVES 19 de marzo</p>	<ul style="list-style-type: none"> ● RUTINAS: Buenos días. https://www.youtube.com/watch?v=xkSob4DrQm0 Miramos el día que es en el calendario, el día de la semana, qué tiempo hace... ● ALEMÁN: Canción de saludo "Liebe Sonne" https://www.youtube.com/watch?v=1swBZ8Fce3M ● EXPRESIÓN ORAL: Hablamos de cómo nos sentimos (content@s, tristes, enfadad@s...) y por qué. ● REPASAMOS LOS TRAZO DEL 3. Podéis realizar los trazos sobre diferentes materiales, una bandeja con harina, pintarlo con acuarelas, ceras, hacer los números

Aprendemos en Casa **2º E. INFANTIL 4 años**

con plastilina, etc. Tras el trabajo previo, se pueden realizar las fichas del número 3 que adjuntamos.

- **JUEGO:** Jugar a hacer una manualidad con plastilina, arcilla, papeles de colores o cualquier material que tengáis en casa.
- **ATENCIÓN:** Realizar la siguiente actividad para trabajar la atención



- **CUENTO:** La ovejita que vino a cenar. Visionado y realización de un dibujo. <http://www.auladeelena.com/p/videocuentos.html>
- **DIARIO DE A BORDO:** ¿Qué es lo que más me ha gustado hacer hoy? Puedo hacer una foto y mandarla al e-mail de la tutora para que lo vea.

VIERNES
20 de marzo

- **RUTINAS:** Buenos días. <https://www.youtube.com/watch?v=xkSob4DrQm0>
 Miramos el día que es en el calendario, el día de la semana, qué tiempo hace...
- **EXPRESIÓN ORAL:** Hablamos de cómo nos sentimos (content@s, tristes, enfadad@s...) y por qué.
- **ALEMÁN:** El tiempo. Es regnet <https://www.youtube.com/watch?v=ldK1iT-lxuE>
- **EXPRESIÓN ORAL:** Inventar una breve historia y realizar un dibujo.
- **MATES:** Jugamos a construir nuestro propio puzzle, con el dibujo que más nos guste.


Lo dividimos en diez partes, las numeramos y así los peques podrán ordenarlos a la vez que van realizando y conformando el dibujo del puzzle.



Os mostramos esta imagen a modo de ejemplo

- **RIMA:** Aprendizaje de la rima: El caballo <https://www.tamarachubarovsky.com/2020/03/06/rima-con-movimiento-el-caballo/>
- **JUEGO:** Juego libre.
- **DIARIO DE A BORDO:** ¿Qué es lo que más me ha gustado hacer hoy? Puedo hacer una foto y mandarla al e-mail de la tutora para que lo vea.

Aprendemos en Casa **2º E.INFANTIL 4 años**

JORNADA SESIÓN	TAREAS, ACTIVIDADES, ENLACES y OTRAS RECOMENDACIONES
<p>LUNES 23 de marzo</p>	<ul style="list-style-type: none"> ● RUTINAS: Buenos días. https://www.youtube.com/watch?v=xkSob4DrQm0 Miramos el día que es en el calendario, el día de la semana, qué tiempo hace... ● EXPRESIÓN ORAL: Hablamos de cómo nos sentimos (content@s, tristes, enfadad@s...) y por qué. ● POESIA: Aprender la poesía "Canción de cuna del elefante" https://www.etapainfantil.com/poemas-cortos-ninos Escribir el título. ● ALEMÁN: Canción de los elefantes https://www.youtube.com/watch?v=fSGSIZAu87w ● ATENCIÓN: Realizar la siguiente actividad para trabajar la atención  <ul style="list-style-type: none"> ● MATEMÁTICAS: Trabajar el conteo, agrupamiento de colores. Crear tarjetas de números, escribiendo en cada tarjeta un número del 1 al 6. Posteriormente colocar debajo de cada tarjeta tantos palillos (pueden pintarlos), piezas de construcción, pompones, etc. como indica la tarjeta. ● CUENTO: Orejas de mariposa http://www.auladeelena.com/p/videocuentos.html ● JUEGO: Jugar a hacer construcciones. ● REPASAMOS LOS TRAZO DEL 4. Podéis realizar los trazos sobre diferentes materiales, una bandeja con harina, pintarlo con acuarelas, ceras, hacer los números con plastilina, etc. Tras el trabajo manipulativo previo, se puede realizar la ficha del 4 que adjuntamos. ● DIARIO DE A BORDO: ¿Qué es lo que más me ha gustado hacer hoy? Puedo hacer una foto y mandarla al e-mail de la tutora para que lo vea. ● INGLÉS: Canciones "days of the week" https://www.youtube.com/watch?v=qNJRGHk7sN8 "seasons" https://www.youtube.com/watch?v=eUXkj6j6Ezw "School" https://www.youtube.com/watch?v=hjFaqDNUVfo "School"

Aprendemos en Casa

2º E.INFANTIL 4 años

<p>MARTES 24 de marzo</p>	<ul style="list-style-type: none"> ● RUTINAS: Buenos días. https://www.youtube.com/watch?v=xkSob4DrQm0 Miramos el día que es en el calendario, el día de la semana, qué tiempo hace... ● EXPRESIÓN ORAL: Hablamos de cómo nos sentimos (content@s, tristes, enfadad@s...) y por qué. ● ADIVINANZA: Lectura y memorización de la siguiente adivinanza y realización de un dibujo con la respuesta de la adivinanza. <p>CUANDO LLUEVE Y SALE EL SOL TODOS LOS COLORES LOS TENGO YO</p> <p><i>Respuesta: El arco iris</i></p> <ul style="list-style-type: none"> ● RIMA: Aprendizaje de la rima: La boda http://www.tamarachubarosky.com/2020/02/05/la-boda-rima-con-movimiento/ ● JUEGO: Jugar a un juego de mesa (puzzle, parchís, dominó, memory...) ● DIARIO DE A BORDO: ¿Qué es lo que más me ha gustado hacer hoy? Puedo hacer una foto y mandarla al e-mail de la tutora para que lo vea. ● ALEMÁN: Los colores, un juego de Andrea Thionville https://www.youtube.com/watch?v=3ehbv6aA8Tg&list=PLFDySs7doKa2lzy4_E_TicECTxmLusCvm La canción Das bunte Glücksrad https://www.youtube.com/watch?v=qAIOFOiYfs ● INGLÉS: Canciones sobre las formar "shapes" https://www.youtube.com/watch?v=g2jdZ46nK-M "family" https://www.youtube.com/watch?v=FHaObkHEkHQ "body" https://www.youtube.com/watch?v=QkHQ0CYwjal
<p>MIÉRCOLES 25 de marzo</p>	<ul style="list-style-type: none"> ● RUTINAS: Buenos días. https://www.youtube.com/watch?v=xkSob4DrQm0 Miramos el día que es en el calendario, el día de la semana, qué tiempo hace... ● EXPRESIÓN ORAL: Hablamos de cómo nos sentimos (content@s, tristes, enfadad@s...) y por qué. ● DIBUJO: En un folio realizar un dibujo sobre mi familia y escribir sus nombres. ● ALEMÁN: Familie der Haie https://www.youtube.com/watch?v=hnyjrVuZYbc ● MATES: Realizar un experimento, en estos enlaces podéis encontrar algunas ideas: https://lavozdelmuro.net/6-experimentos-cientificos-caseros-que-hacer-con-los-mas-pequenos-de-la-casa/ https://www.guiainfantil.com/videos/educacion/experimentos/ciencia-sorprendente-la-pimienta-que-huye/amp/ https://elrincondeaprenderblog.wordpress.com/2015/11/09/el-libro-de-los-inventos-divertidos/ ● VISIONADO DEL CORTO: https://www.youtube.com/watch?v=D0a0aNqTehM ● DIARIO DE A BORDO: ¿Qué es lo que más me ha gustado hacer hoy? Puedo hacer una foto y mandarla al e-mail de la tutora para que lo vea.

Aprendemos en Casa **2º E. INFANTIL 4 años**

<p>JUEVES 26 de marzo</p>	<ul style="list-style-type: none"> • RUTINAS: Buenos días. https://www.youtube.com/watch?v=xkSob4DrQm0 Miramos el día que es en el calendario, el día de la semana, qué tiempo hace... • EXPRESIÓN ORAL: Hablamos de cómo nos sentimos (content@s, tristes, enfadad@s...) y por qué. • ALEMÁN: Los animales y los colores. La canción de la jirafa https://www.youtube.com/watch?v=O125hWOsH10 • CUENTO: Las jirafas no pueden bailar. Visionado y realización de un dibujo en el que aparezcan los personajes del cuento, jirafa, rinocerontes, leones saltamontes.... Intentar escribir el nombre de algún animal. También podéis dibujarlos en otro papel y pegarles una pajita o depresor para crear títeres y representar posteriormente el cuento. https://www.youtube.com/watch?v=VFLiD25KwSA • JUEGO: Juego simbólico (coches, muñecas, cocinitas...) • ATENCIÓN: Realizar la siguiente actividad de atención <div data-bbox="411 790 938 1211" data-label="Image"> </div> <ul style="list-style-type: none"> • DIARIO DE A BORDO: ¿Qué es lo que más me ha gustado hacer hoy? Puedo hacer una foto y mandarla al e-mail de la tutora para que lo vea.
<p>VIERNES 27 de marzo</p>	<ul style="list-style-type: none"> • RUTINAS: Buenos días. https://www.youtube.com/watch?v=xkSob4DrQm0 • Miramos el día que es en el calendario, el día de la semana, qué tiempo hace... • EXPRESIÓN ORAL: Hablamos de cómo nos sentimos (content@s, tristes, enfadad@s...) y por qué. • JUEGO: Realizar una manualidad con plastilinas, arcilla, papeles de colores, los materiales que tengáis en casa. • CUENTO: No quiero el cabello rizado de Beatriz Montero. Visionado y realización de un dibujo. https://www.youtube.com/watch?v=TyUEHpRp6jl • REPASAMOS LOS TRAZO DEL 5. Podéis realizar los trazos sobre diferentes materiales, una bandeja con harina, pintarlo con acuarelas, ceras, hacer los números con plastilina, etc. Tras el trabajo manipulativo previo, se pueden realizar las fichas del 5 que adjuntamos. • ALEMÁN: Cantajuegos Kopf, Schultern, Knie und Fuss https://www.youtube.com/watch?v=vyTNuVCdUzw • DIARIO DE A BORDO: ¿Qué es lo que más me ha gustado hacer hoy? Puedo hacer una foto y mandarla al e-mail de la tutora para que lo vea.


Aprendemos en Casa **2º E.INFANTIL 4 años**

--	--

Aprendemos en Casa 2º E.INFANTIL 4 años

¡QUÉ LÍO!

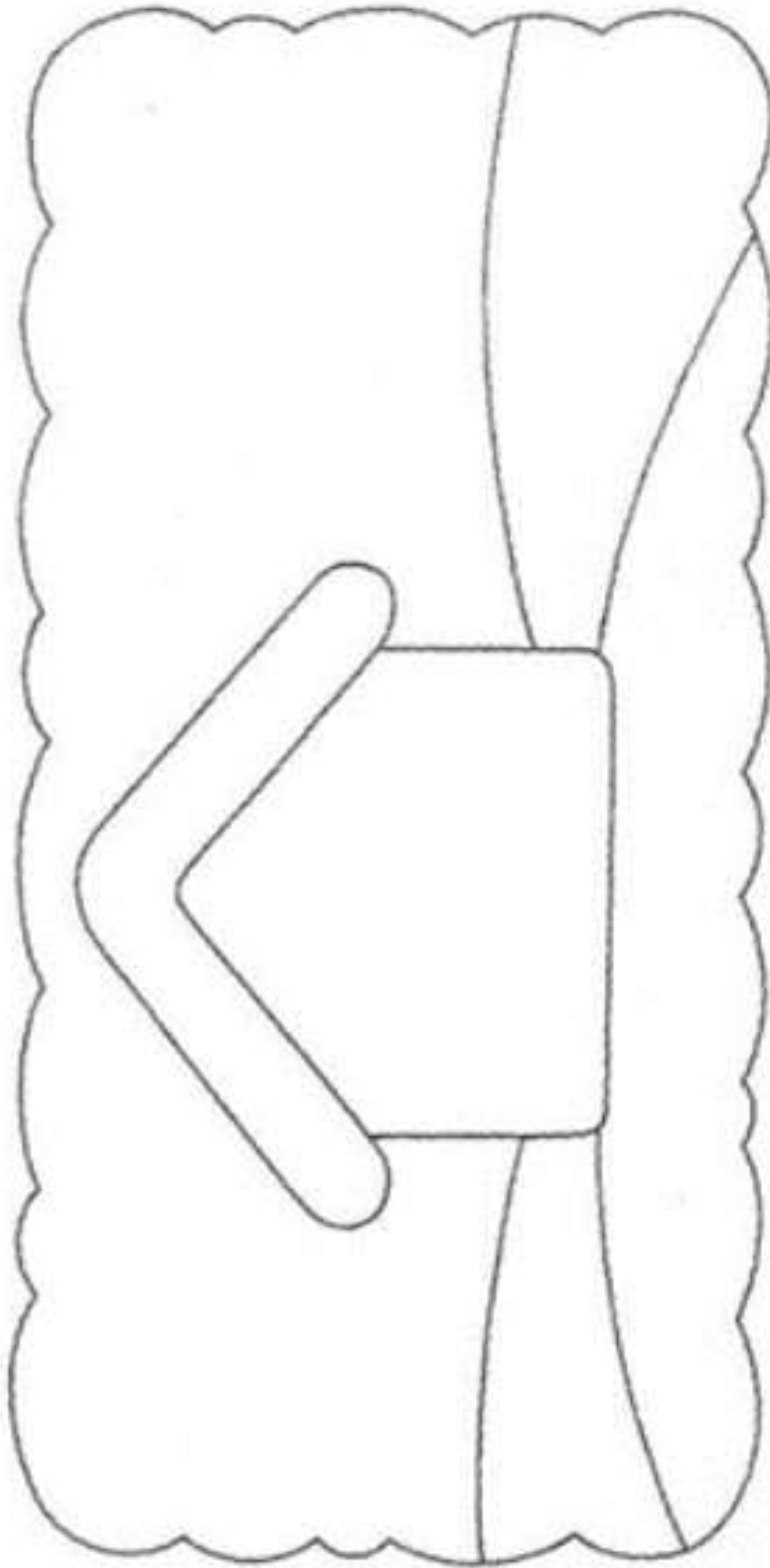
DESCUBRE LOS OBJETOS ESCONDIDOS SIGUIENDO LA LÍNEA DE PUNTOS CON UN LÁPIZ.
USA UN COLOR DIFERENTE PARA CADA FIGURA QUE ENCUENTRES.




Aprendemos en Casa 2º E.INFANTIL 4 años

LA CASITA DE LA COLINA

DIBUJA EN LA ESCENA LAS DISTINTAS FIGURAS QUE APARECEN DEBAJO Y LUEGO COLOREA COMO MÁS TE GUSTE.



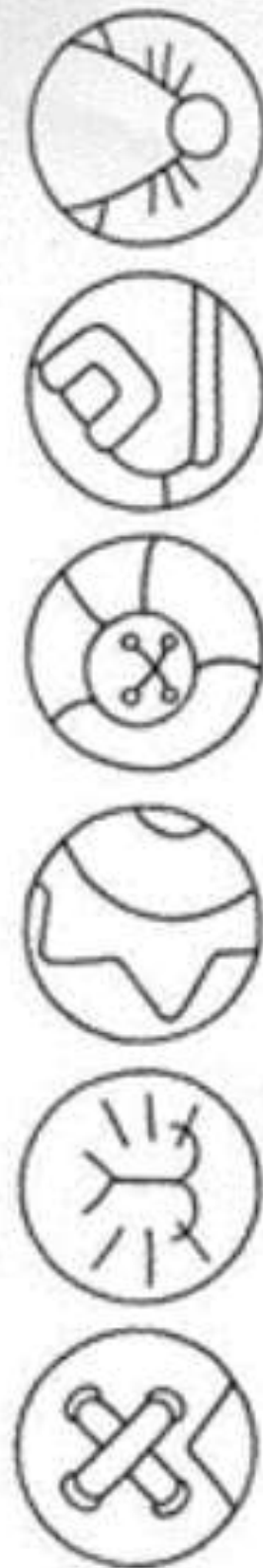

Aprendemos en Casa 2º E.INFANTIL 4 años



Aprendemos en Casa 2º E.INFANTIL 4 años

EL QUE BUSCA, ENCUENTRA


DESCUBRE EN QUÉ PARTE DEL DIBUJO GRANDE APARECEN LOS DETALLES AMPLIADOS DE ABAJO.
UNA VEZ QUE LOS HAYAS ENCONTRADO, ÚNELOS CON FLECHAS.



Aprendemos en Casa **2º E.INFANTIL 4 años**

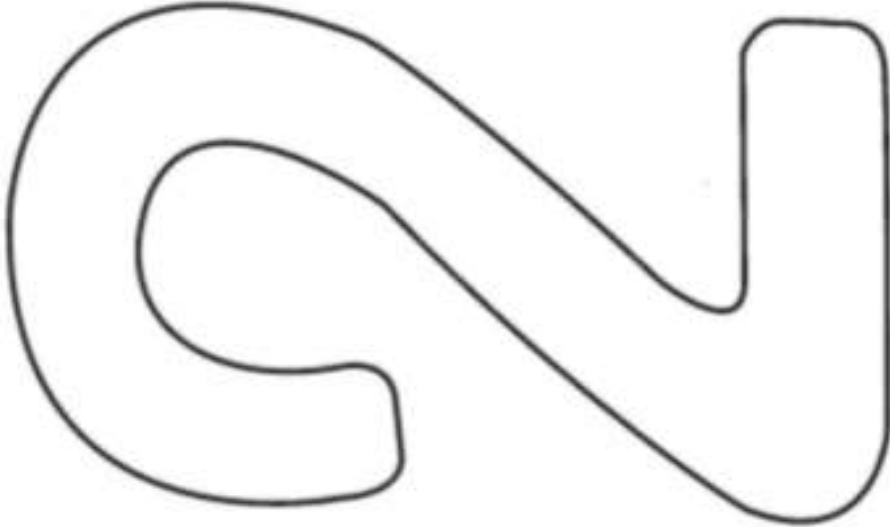
EL JUEGO DE LAS DIFERENCIAS

DESCUBRE Y MARCA CON UNA CRUZ CADA DIFERENCIA QUE ENCUENTRES ENTRE ESTOS DOS DIBUJOS.
COLOREA UN CÍRCULO POR CADA DIFERENCIA ENCONTRADA.



Aprendemos en Casa **2º E.INFANTIL 4 años**

NOMBRE: _____




A 4x4 grid of small numbers for tracing, each with a starting arrow and a dotted path.

2	2	2	2
2	2	2	2
2	2	2	2
2	2	2	2

Aprendemos en Casa **2º E. INFANTIL 4 años**


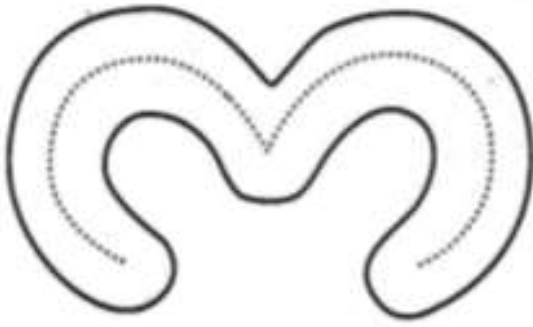
NOMBRE: _____

Trazo el número 2



Aprendemos en Casa 2º E.INFANTIL 4 años

Nombre: _____




3 3 3
3 3 3
3 3 3
3 3 3
3 3 3
3 3 3
3 3 3
3 3 3
3 3 3
3 3 3

Aprendemos en Casa **2º E.INFANTIL 4 años**

NOMBRE: _____

Repasa y traza el número 3



Aprendemos en Casa **2º E. INFANTIL 4 años**

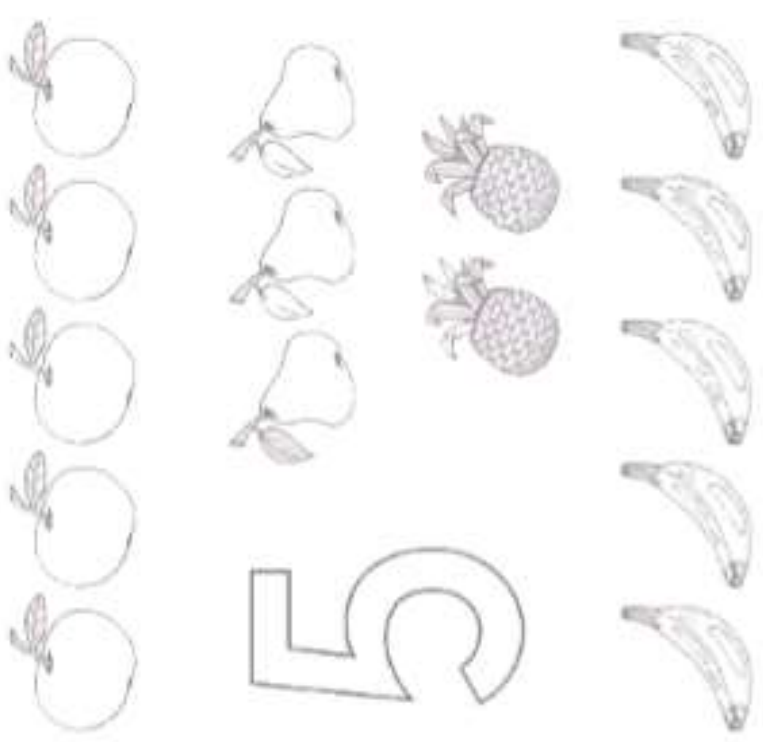
NOMBRE: _____

DIBUJA 4 SOLES




Aprendemos en Casa 2º E. INFANTIL 4 años

NOMBRE: _____

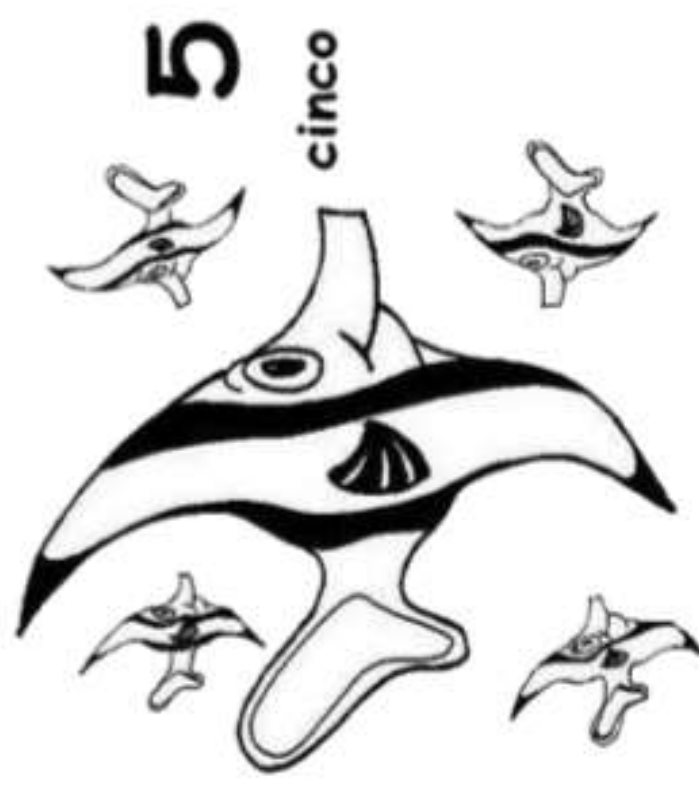


Ordena el número 5 y únelo con los grupos de 5 frutos.

5






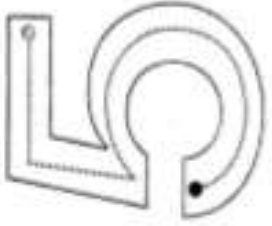





5 cinco



5 5

Aprendemos en Casa 2º E.INFANTIL 4 años

NOMBRE: _____



* Clases de trabajo. Español y matemáticas para el primer trimestre o trimestre en formato de libro del papel.